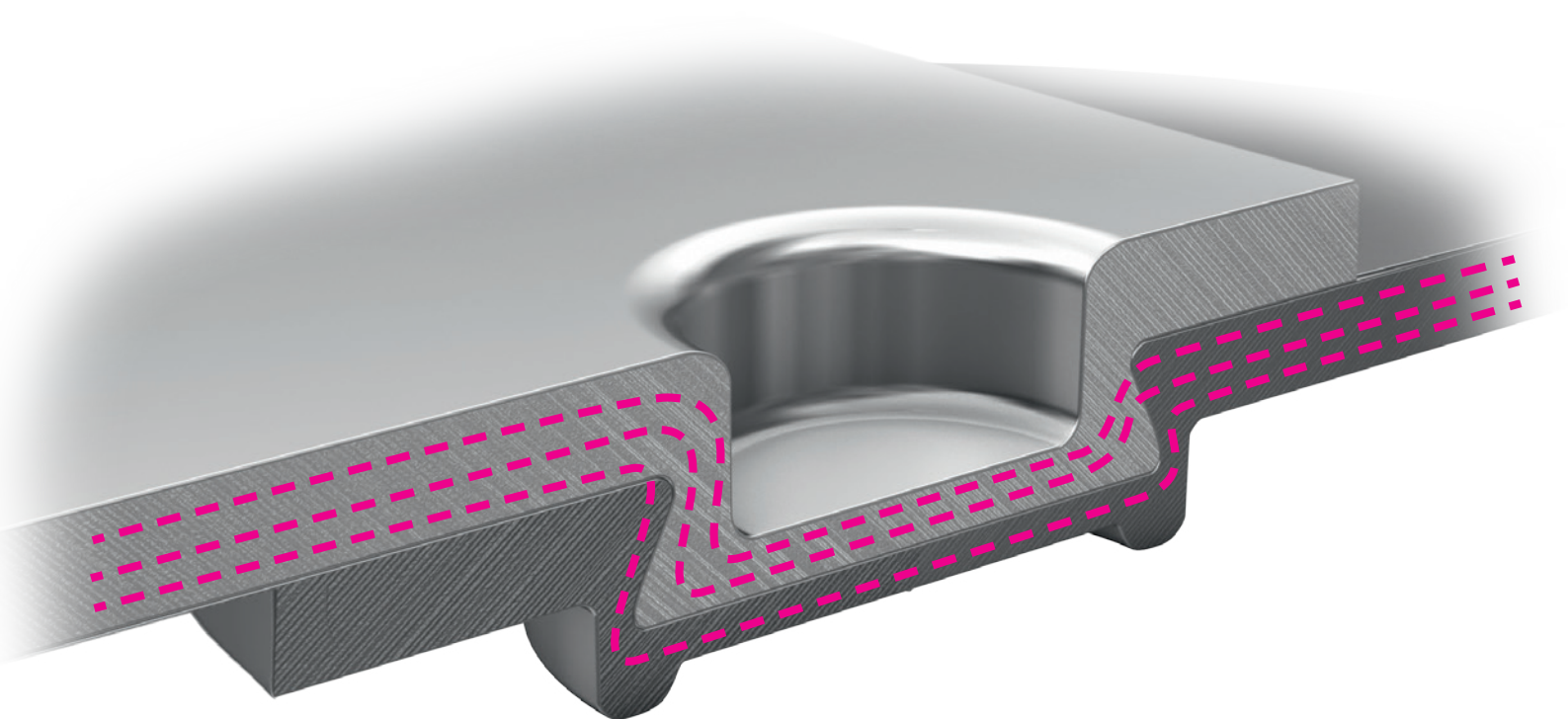


TOX®  PRESSOTECHNIK

TOX® - Clinch-Technologie



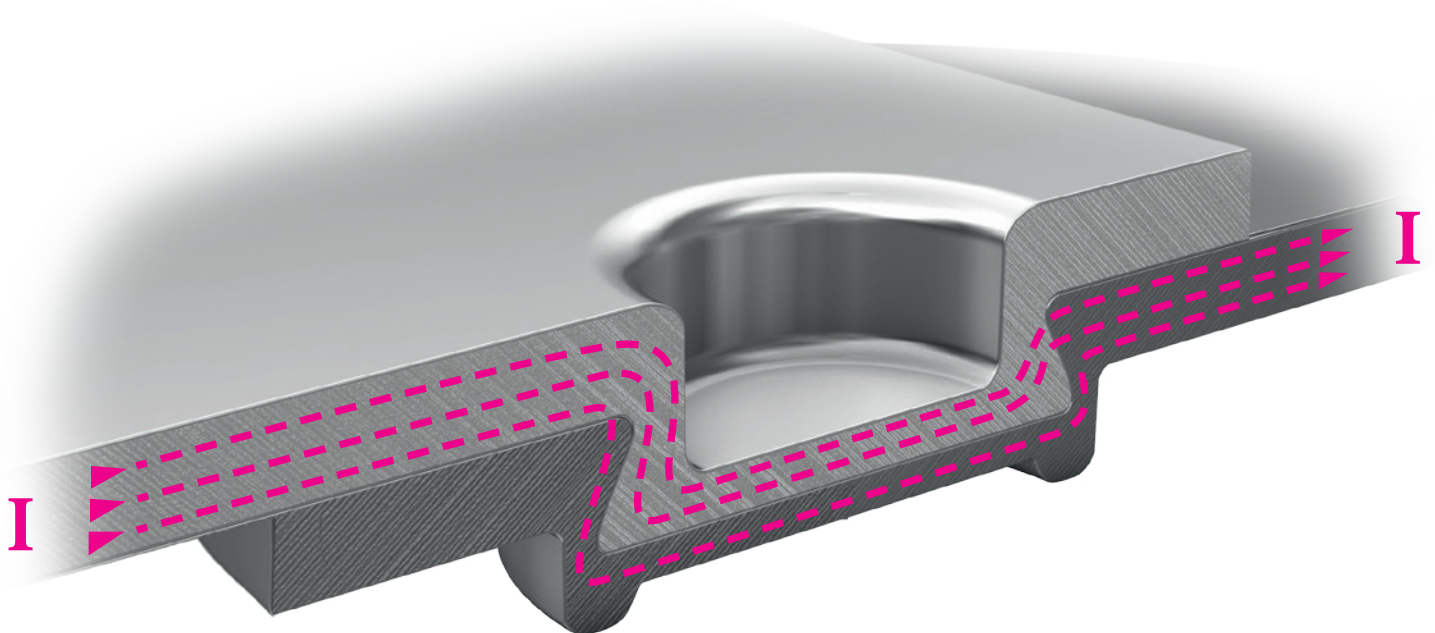
TOX[®]-eClinch-Technologie

Power-Punkt mit geringem Widerstand

Das TOX[®]-eClinchen bietet wie das herkömmliche Clinchen die Vorteile der sehr hohen Haltekräfte und die einfache Qualitätsüberwachung, aber auch die ausgezeichnete elektrische Leitfähigkeit. Unter dem Begriff TOX[®]-eClinchen fassen wir deshalb Know-how, Verfahrenskompetenz und die technischen Anlagen zusammen, die zur Herstellung von langlebigen elektrisch leitfähigen Verbindungen notwendig sind.

Das Verfahren ist hervorragend für die Fertigung von Elektronikkomponenten geeignet. Die Einsatzmöglichkeiten erstrecken sich von Lichtbändern, über Sicherungsteilen bis hin zur Kontaktierung von Batteriezellen.

Im Vergleich zu herkömmlichen Löt-, Schweiß- und Schraubenverbindungen stellt das TOX[®]-eClinchen eine bessere Alternative dar, da keine Vorbehandlung der Oberflächen notwendig ist und der Prozess keine Wärmeeinbringung benötigt.



Beim TOX[®]-eClinchen entstehen aufgrund metallischer Mikrokontakte elektrisch hervorragend leitfähige Verbindungen.

Verfahrenskompetenz

Entstehung der Leitfähigkeit

Beim TOX®-eClinchen drückt ein Stempel die zu verbindenden Bleche in eine Matrize. Der durch die plastische Verformung erzeugte Hinterschnitt sorgt für hohe Haltekräfte im Halsbereich. Zusätzlich entsteht auch ein Materialschluss, der hervorragend elektrisch leitend ist.

Fügezone mit optimalem Stoffschluss

Während des Clinch-Vorgangs kommt es in der Fügezone neben dem Form- und Kraftschluss auch zu einem partiellen Stoffschluss: Die gefügten Bleche fließen so ineinander, dass durch eine Vielzahl an Mikrokontakten eine optimal leitfähige Verbindung mit geringstem Übergangswiderstand entsteht.




Vergrößerte Kontaktfläche



Durch den Zieh-Press Vorgang wird die wirksame Kontaktfläche nahezu verdoppelt, besonders bei hohen Blechdicken nimmt sie erheblich zu. Dieses Mehr an Fläche erhöht die Leitfähigkeit der Verbindung zusätzlich.

Mitfließende Beschichtungen

Weiche Beschichtungen, wie beispielsweise Zinnschichten auf Kupfer, werden ohne Abriss mit umgeformt und dabei auf wenige µm Dicke ausgedünnt. Die Leitfähigkeit bleibt erhalten.

Bereiche mit dem besten Stoffschluss

-  sehr hoch (Halsbereich)
-  hoch (Boden)
-  gut



Zahlreiche Mikrokontakte sorgen für die leitfähige Verbindung der Materialien.

Vergleich der Kontaktflächen

Punktnennendurchmesser	2 mm	2 mm	2 mm	5 mm	5 mm	6 mm	8 mm
Blechdicke Stempelseite	0,35 mm	0,80 mm	0,30 mm	0,50 mm	0,60 mm	0,35 mm	1,15 mm
Blechdicke Matrize	0,50 mm	0,60 mm	0,30 mm	0,50 mm	0,60 mm	0,80 mm	1,15 mm
Bezugsfläche eben	4,91 mm ²	4,91 mm ²	4,91 mm ²	28,3 mm ²	28,3 mm ²	38,46 mm ²	63,58 mm ²
Resultierende Kontaktfläche	7,67 mm ²	7,87 mm ²	7,72 mm ²	42,55 mm ²	44,02 mm ²	53,80 mm ²	107,8 mm ²
Kontaktflächenvergrößerung	56 %	60 %	57 %	50 %	55 %	39 %	69 %

Verfahrenskompetenz

Dauerhaft niedrige Übergangswiderstände

Das TOX®-eClinchen ist eine effiziente Technologie, um elektrisch leitende Bauteile sicher und dauerhaft zu verbinden, und zwar gleichermaßen mechanisch und elektrisch.

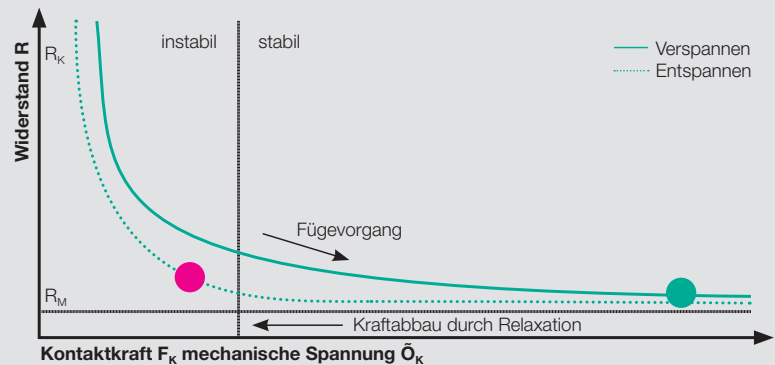
Konstante Leitfähigkeit durch hohe Haltekräfte

Da Clinchverbindungen im Vergleich zu anderen Verbindungsverfahren mechanischen Beanspruchungen (z.B. Drehmomenten) und Temperaturwechseln langfristig sicher stand halten, fallen Relaxationsvorgänge – also das Entspannen der Verbindung – sehr gering aus. Deshalb bleibt der Übergangswiderstand konstant gering und die hohe Leitfähigkeit entsprechend erhalten. So ist das Verfahren perfekt geeignet zur Erfüllung der hohen Anforderungen der Elektroindustrie.



Relaxationen im Kontaktbereich

Ein TOX®-eClinch-Punkt bleibt sicher im stabilen Bereich (grüner Punkt). Die grundsätzlich unvermeidlichen Relaxationen sind insignifikant und praktisch nicht messbar. Bei Nichtbeachten der verfahrensspezifischen Besonderheiten droht ein Abrutschen in den instabilen Bereich (roter Punkt).

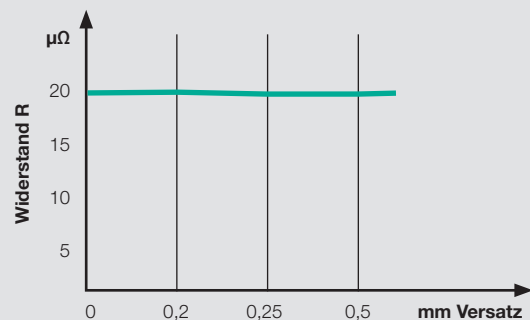


Tolerantes Verfahren

Um die elektrische Kontaktierung sicherzustellen, gilt es in der Konstruktionsphase wichtige Schritte zu beachten. Nur durch die Verwendung von optimierten TOX®-eClinch-Werkzeugen erreichen wir eine perfekte Punktausformung mit einer idealen Restbodenstärke und somit die hohe elektrische Leitfähigkeit. Selbst bei unsymmetrischen Clinch-Punkten steigt der Übergangswiderstand nicht signifikant an und die gute Leitfähigkeit bleibt erhalten.

Kontaktwiderstand bei Unmittenheiten

Bei Tests wurden TOX®-eClinch-Punkte mit einem zunehmenden Versatz getestet und die Übergangswiderstände gemessen. Das Ergebnis: Auch bei außermittigen Clinch-Punkten bleibt die gute Leitfähigkeit erhalten.



Materialien
Stempelseitig: Cu ETP R290 Blechdicke 0,8 mm
Matrizeitig: Cu ETP R290 Blechdicke 0,8 mm

Verfahrensvorteile

Präzise, fest, serienfähig und viele Einsatzmöglichkeiten

Präzision in der Serienfertigung

Mit einer exakten Auslegung der Technik bzw. einer Fertigungsanlage lassen sich die TOX®-eClinch-Punkte auf dem Werkstück höchst präzise positionieren. Eine Prozessüberwachung kontrolliert den Fügeprozess um die hohe Qualität der Verbindungen zu gewährleisten.

Statische und dynamische Festigkeit

Clinch-Punkte haben eine längere Lebensdauer als Schweißpunkte und bieten eine überlegene dynamische Festigkeit hinsichtlich Scher- und Kopfzugkräfte, sowie Drehmomente. Die statische Festigkeit erreicht 70 % eines Schweißpunkts.

Kontrollmaß X garantiert die Leitfähigkeit

Die Restbodenstärke eines Fügepunkts beeinflusst die elektrische Leitfähigkeit. Da das TOX®-eClinchen eine einfache Qualitätsüberwachung auch in der Serienproduktion ermöglicht, wird durch das fortlaufende Messen des Kontrollmaßes X die gleichbleibende Leitfähigkeit der Verbindung sichergestellt.

Flexibel in der Materialkombination

Mit der TOX®-eClinch-Technologie lassen sich unterschiedliche Materialkombinationen – auch nicht schweiß- oder lötbare – verbinden. Aluminium und Kupfer beispielsweise ist eine in Batteriemodulen gängige Kombination und kann so, ohne eine isolierende intermetallische Phase zu erzeugen, gefügt werden. Sie ist auch bestens zum Fügen empfindlicher Batteriezellen ohne Wärmeeinbringung geeignet.

Vorteile

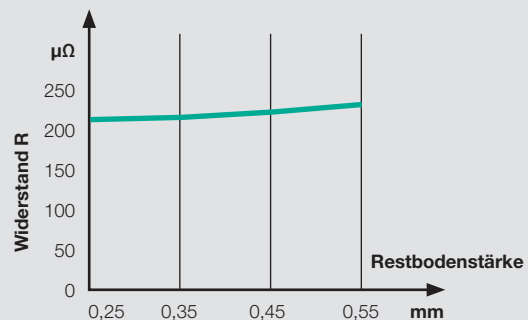
- Kraft-, Form- und Stoffschluss in einem Vorgang
- Sehr robuste Verbindungen
- Keine Vorbehandlung notwendig
- Fügen ohne Wärmeeintrag
- Sehr niedrige Übergangswiderstände
- Umfangreiche Dokumentation der relevanten Prozessdaten

Die Restbodenstärke korreliert mit dem Übergangswiderstand

Die Restbodenstärke eines TOX®-Clinch-Punkts bezeichnen wir als Kontrollmaß X.




Die Einhaltung dieses Maßes ist von Bedeutung, denn je größer die Restbodenstärke, desto höher ist der Widerstand.




Materialien
 Stempelseitig: Al 1050, Blechdicke 1,2 mm
 Matrizenseitig: Cu 5210, Blechdicke 0,4 mm


TOX®-eClinchen verbindet




Aluminium in Kupfer



Kupfer in Aluminium



Kupfer in Messing



Stahl in Stahl und viele andere.

Verfahrenskompetenz

Für jede Anwendung den richtigen TOX®-eClinch-Punkt

Mit Know-how zur maximalen Leitfähigkeit

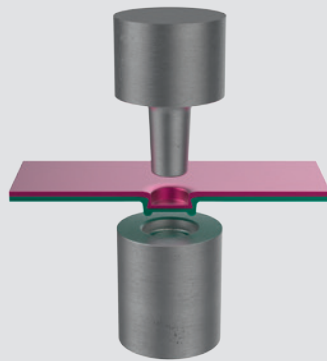
Zur Sicherstellung der langfristigen elektrischen Leitfähigkeit müssen in der Auswahl und Auslegung der Werkzeuge einige konstruktive Grundsätze beachtet werden. Basis stellen die TOX®-Clinch-Punktformen

dar, die zur Erreichung des gewünschten Stoffschlusses in Details optimiert wurden.

Folgende Punktformen sind in Leitfähigkeitsoptimierter Variante erhältlich:

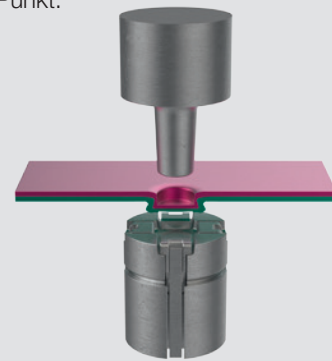
TOX®-e Rund-Punkt

Der Klassiker: Ein Rundstempel presst die zu verbindenden Materialien in eine runde starre Matrice. Das Ergebnis: Ein runder Punkt ohne Kanten und Grate verbindet die Bleche.



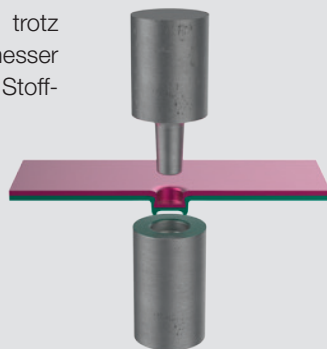
TOX®-e SKB

Die Spezialmatrize besteht aus beweglichen und festen Komponenten. Während die festen Segmente Material und Stempel zentrieren, ermöglichen die beweglichen Elemente das Hinterfließen des Materials im Punkt.



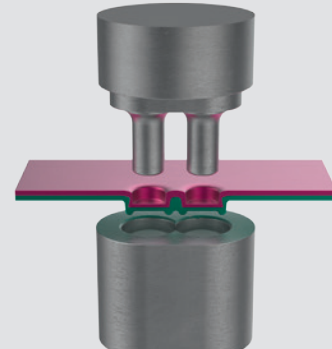
TOX®-e MICROpoint

Der TOX®-Rund-Punkt in Miniatur ist unsere Antwort auf die Bauteil-Miniaturisierung. Mit einem Durchmesser von 2mm ist er ideal für Blechdicken von 0,2 – 0,5mm. Als eClinch-Punkt ideal zum Fügen von kleinen Bauteilen, da er trotz kleinem Durchmesser für einen guten Stoffschluss sorgt.



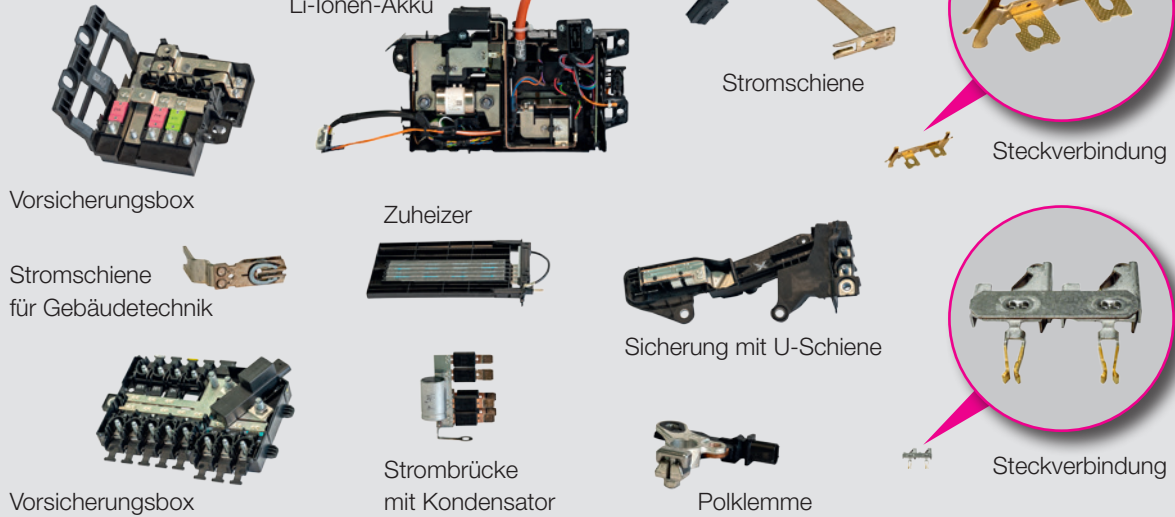
TOX®-e TWINpoint

Der doppelte Punkt bietet eine Verdrehsicherheit und erhöht die Punktfestigkeit im Vergleich zum Einzelpunkt deutlich. Deshalb ideal beim eClinchen um mechanischen Relaxationen entgegenzuwirken.




Einsatzbeispiele


Bauteile als Einsatzbeispiele für das TOX®-eClinchen



TOX®-Presse
zum Verbinden von Sicherungen und Blech-teilen.

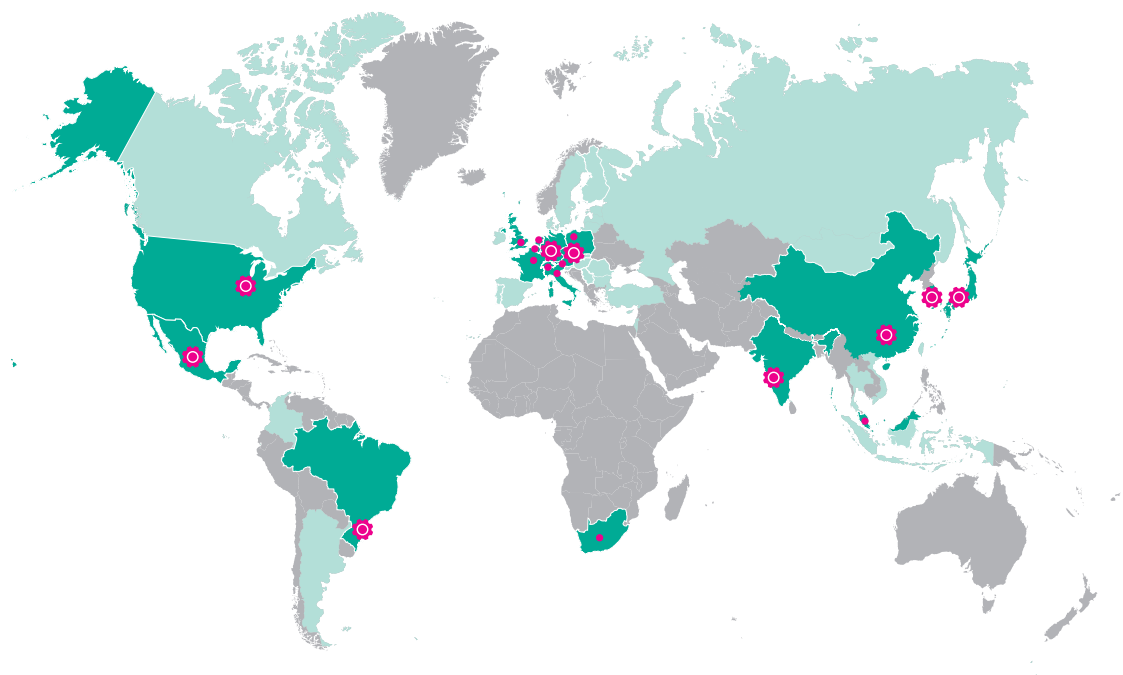


TOX®-FinePress
zum Fügen von Elektroteilen mit einem TOX®-MICROpoint der 2mm im Durchmesser misst.



TOX®-Presse
zum eClinchen von Sicherungskomponenten.





TOX®  PRESSOTECHNIK

TOX® PRESSOTECHNIK GmbH & Co. KG
Riedstraße 4
88250 Weingarten / Deutschland

Ihre Ansprechpartner finden Sie unter:
tox-pressotechnik.com